

UTILIZZO REGISTRO ELETTRONICO CLASSEVIVA (GENITORI)

PRIMO PASSO: entrare nel sito <https://web.spaggiari.eu/>

Digitare nella barra degli indirizzi del programma di navigazione (Mozilla Firefox; Google Chrome; Safari...):

<https://web.spaggiari.eu/>

oppure cliccare il link (banner) presente sul sito della scuola:

<http://www.ipsias-dimarziomichetti.gov.it/>


































Si aprirà la seguente pagina:



SECONDO PASSO: Effettuare il LOGIN

Inserire le credenziali forniteVi dalla scuola, avendo cura, laddove richiesto, di inserire il Codice della scuola, l'UTENTE e la PASSWORD e cliccare sul **tasto verde** "CONFERMA". Entrerete così nel sistema SCUOLA ATTIVA, la sezione contenente le applicazioni del registro elettronico riservate alla Famiglia.

TERZO PASSO: Navigare in SCUOLA ATTIVA

	Oggi Oggi a scuola	Cosa si è fatto oggi a scuola		
	Didattica materiali	Materiale didattico		
	Assenze Consulta assenze	Le assenze di		
	Voti Consulta voti	Controlla i voti di		
	Colloqui Prenotazione	Prenota colloquio con docente		
	Sportello Prenotazione	Prenota attività di sportello		
	Lezioni Argomenti	Argomenti svolti a lezione		
	Agenda Agenda della classe	Esercitazioni programmate		
	Note Note online	Note disciplinari e annotazioni		
	Bacheca Bacheca online	Consulta la bacheca		
	Scrutini Esito	Esito Scrutini		
	Account	Gestisco i miei dati		

1 OGGI	E' possibile verificare la presenza e visionare gli argomenti delle lezioni e le attività in corso
2 DIDATTICA	Per visionare eventuali materiali o compiti messi a disposizione
3 ASSENZE	La funzione consente di controllare tutte le assenze, i ritardi, le giustificazioni e le uscite
4 VOTI	Per il controllo dell'andamento didattico nelle varie discipline: sono riportati i voti delle verifiche scritte, orali e pratiche
5 COLLOQUI	Si può prenotare il colloquio individuale con gli insegnanti (attivo da novembre p.v. - <i>per il mese di ottobre vedere sito...</i>)
6 SPORTELLO	Non attivo
7 LEZIONI	E' possibile visionare l'elenco delle attività, svolte in classe
8 AGENDA	E' possibile visionare la programmazione di interrogazioni e verifiche
9 NOTE	Si vedono le note disciplinari e annotazioni....
10 BACHECA	Contiene avvisi e comunicazioni scuola/famiglia (sciopero, convocazioni per rappresentanti di classe...)

11 SCRUTINI	E' possibile scaricare la scheda del proprio figlio
12 ACCOUNT	Serve per modificare la password d'accesso e i dati personali